Naturino

www.naturino.com

Viva Carnevale

A Carnevale ogni scherzo vale? Noi vi abbiamo raccolto alcuni scherzi divertenti da fare agli amici, e anche disegni da colorare, maschere da stampare e ritagliare, e la storia dei personaggi tradizionali del Carnevale italiano. Voi siete pronti a fare festa con noi?

Indice Argomenti

- storia illustrata delle maschere italiane tradizionali
- maschere da colorare
- ricetta di carnevale
- tutorial: maschera di carnevale con la scatola delle scarpe Naturino
- idee: lavoretti con i coriandoli
- disegni da colorare
- scherzi di carnevale illustrati



Autori e contatti

Autori

Raffaella Maria Bazzanini, Laura Siri, Mammafelice crew

Foto

Depositphotos

Segui Naturino su

www.naturino.com

Naturino

shop at naturino.com

Storia illustrata delle maschere italiane tradizionali

Le **maschere di Carnevale tradizionali italiane** rappresentano i nostri difetti: sono pigre, avare, piene di vizi. Sono delle **caricature** che mettono in luce i difetti che dobbiamo imparare a correggere.

Tu in quale difettuccio ti riconosci?

Arlecchino

Arlecchino, maschera della regione Lombardia, è tra le maschere di Carnevale più famose.

Ha un vestito di cento colori, realizzato con tante pezze di stoffa che gli sono state regalate dagli amici, visto che Arlecchino è così povero da non potersi permettere un vestito 'intero'.

Arlecchino è astuto, vivace, allegro e un po' scapestrato.

Ha un difetto: è molto pigro! Pur di ottenerne un vantaggio, è disposto a servire chiunque: Arlecchino servitore di due padroni!

Naturino

Brighella

Brighella è il personaggio tradizionale della città di Bergamo ed è il 'nemico' storico di Arlecchino. E' un imbroglione nato, attaccabrighe e un po' troppo chiacchierone: a scuola avrebbe preso molte note, dalla maestra!

Pantalone e Ballanzone

Pantalone è la maschera del Veneto, ma assomiglia abbastanza alla maschera di Bologna, il dottor Ballanzone. Pantalone è un po' vecchiotto, avaro e molto brontolone. Ama solo i soldi: nervoso e rompiscatole, cerca di spendere poco e di risparmiare a più non posso. ll Dottor Balanzone, di Bologna, è noioso e brontolone: crede di essere un saputello, ma difficilmente porta a termine qualcosa.
Dice molte sciocchezze, anche se si crede molto sapiente, e cerca di fregare la gente a più non posso.

Gianduja

Gianduja è la maschera di Asti, in Piemonte. E' un tipo sospettoso e testardo, ma è un galantuomo.
E' anche un golosastro che ama il buon vino e la buona cucina.

E' super distratto! E tu?

Meo Patacca e Rugantino

Meo Patacca è la maschera di Roma, insieme a Rugantino.
Meo Patacca è coraggioso e spavaldo: è il classico bullo della scuola! Sempre in mezzo alle risse, esperto tiratore di fionda, vuole sempre fare a cazzotti!
Rugantino è chiamato così per la sua arroganza: prende in giro tutti, ma poi scappa. E' attaccabrighe, ma a differenza di Meo Patacca scappa lontano se c'è da prenderle!
Ha proprio un gran caratteraccio.

Colombina

Colombina è una maschera femminile del Veneto, nata a Venezia.
E' una cameriera allegra e un po' furbetta.
Dice parecchie bugie, è un po' maliziosa, cerca sempre di essere spensierata.

Meneghino

Meneghino o Domenichino è la maschera della Lombardia, di Milano.

E' un personaggio generoso, che cerca di difendere gli altri.

Cerca di essere sempre allegro anche quando le cose non si mettono bene.

Tu riesci ad essere sempre allegro?

Pierrot

La maschera di Pierrot è stata inventata in Italia nel 1500.
Pierrot è un personaggio triste, malinconico, sempre innamorato.
Pigro, passa le sue serate guardando la luna.

Altre maschere italiane:

Beppe Nappa: maschera di Messina, personaggio goloso e pigro. Canta, balla, è spensierato e combina qualche guaio.

Burlamacco: è il personaggio del Carnevale di Viareggio. E' un pagliaccio burlone che fa tanti scherzi.

Pulcinella è la maschera di Napoli.
E' un pigrone, lento, svogliato, goffo e donnaiolo.

Capitan Spaventa: detto anche Capitan Fracassa, è la maschera della Liguria.
Ha una spada lunghissima ed è uno spadaccino fortissimo: colpisce sia con la spada,
che con la sua lingua lunga!

Gioppino: la maschera di Bergamo e Brescia è un contadino che vuole fare poca fatica, e quindi ha imparato l'arte di arrangiarsi con lavoretti molto meno impegnativi.

Stenterello è la maschera della Toscana.
E' sempre senza soldi perché è generoso con chi ha meno cose di lui.
E' saggio e ottimista,
e quindi cerca di prendere la vita con filosofia anche quando le cose gli vanno male.



Naturino

Disegni da colorare: Stampa e colora

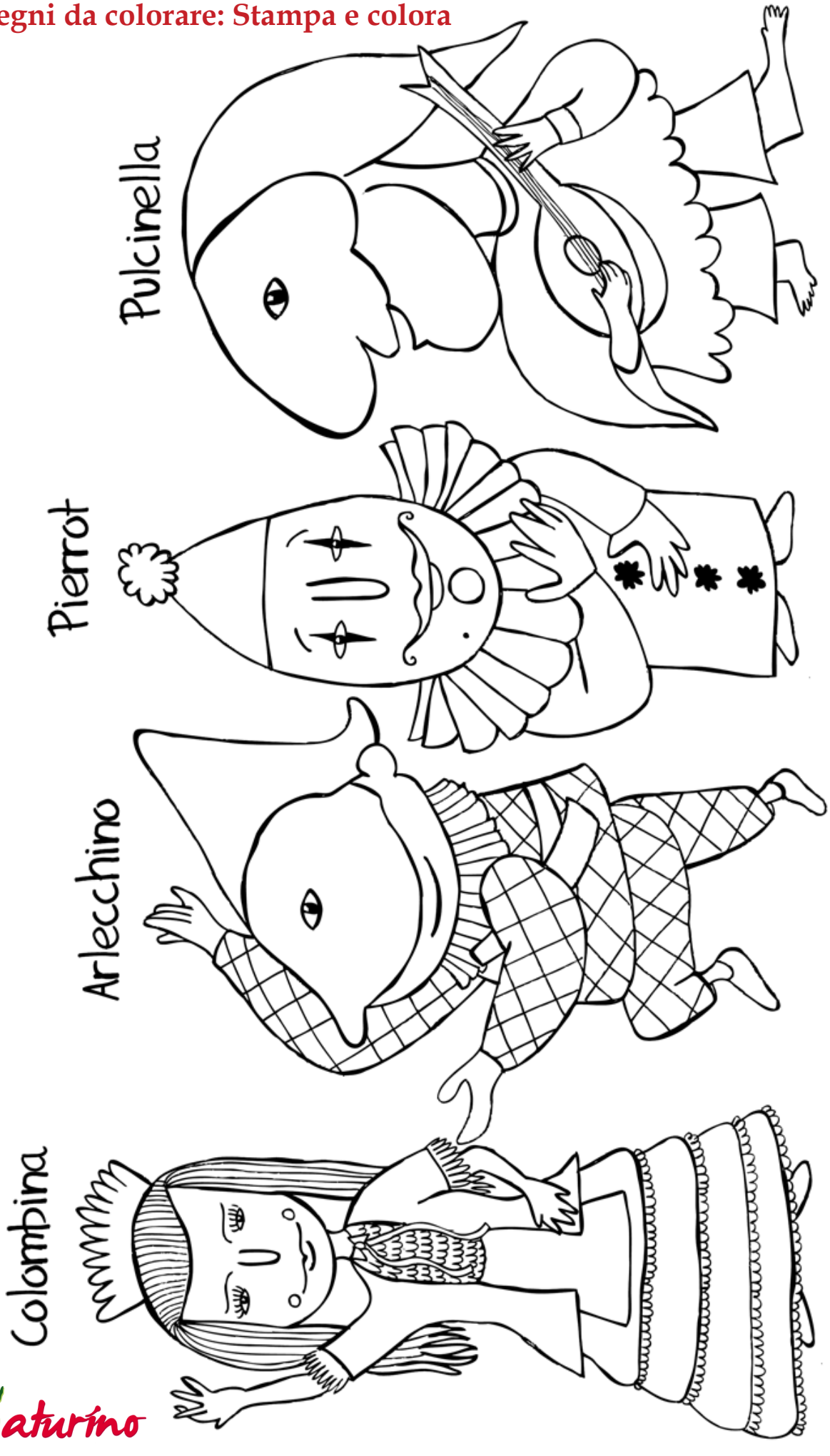

Naturino

Maschere da colorare

Stampa e colora. Poi ritaglia la maschera, fai due piccoli fori sui lati.

Indossa la maschera legando un elastico sottile in entrambi i fori.

Naturino

Maschere da colorare

Stampa e colora. Poi ritaglia la maschera, fai due piccoli fori sui lati.

Indossa la maschera legando un elastico sottile in entrambi i fori.

Naturino

Maschere da colorare

Stampa e colora. Poi ritaglia la maschera, fai due piccoli fori sui lati.

Indossa la maschera legando un elastico sottile in entrambi i fori.

Naturino

Ricetta di Carnevale

Le frittelle di mele al forno

Ingredienti: mele dolci, zucchero bianco, cannella in polvere, liquore dolce.

Per prima cosa sbucciate le mele ed eliminate il torsolo con l'apposito attrezzo.

Tagliate le mele a fette spesse almeno un paio di centimetri e passatele in una ciotola in cui avrete messo una buona quantità di zucchero semolato.

Togliete l'eccesso di zucchero e mettete le mele sulla teglia da forno coperta con carta da forno.

Infine cospargete con abbondante cannella in polvere e completate con qualche cucchiaio di liquore dolce, che tanto sfumerà in cottura.

Infornate fino a quando le mele saranno cotte e lo zucchero caramellato, e gustatele caldissime: le mele saranno morbide internamente, ma con una deliziosa crosticina zuccherata e dorata all'esterno.

E sono buone, proprio buone!

Tutorial: maschera di Carnevale con la scatola delle scarpe

Difficoltà: facile.

Tempo di realizzazione 30 minuti + tempi di asciugatura del colore.

Occorrente:

- 1 scatola da scarpe Naturino completa di coperchio;
- colori acrilici grigio e bianco con pennello;
- taglierino e forbici;
- colla a caldo;
- pennarellone nero;
- elastico.

Prima di iniziare:
i bambini possono colorare
la scatola e i denti
dello squalo.

Importante:
l'operazione di ritaglio della bocca e delle pinne deve essere eseguita obbligatoriamente da un adulto.

Naturino

Foto 1. Dipingere con l'acrilico grigio la scatola e il coperchio. Questa operazione è preferibile eseguirla in luogo esterno. Lasciare asciugare 24 ore.

Foto 2. Dal coperchio ricavare la prima pinna dorsale (quella che fa più paura quando emerge dall'acqua) che sarà successivamente situata sopra, e le pinne pettorali che poi saranno incollate lateralmente.

Foto 3. Far "indossare" al bimbo la scatola per misurare la posizione del collo.



Foto 4. Con le forbici ritagliare un semicerchio (scollatura), questo consentirà una perfetta vestibilità della maschera.

Foto 5. Disegnare un cerchio e con l'aiuto di un taglierino, tagliare in modo seghettato, in questo modo si ricaveranno bocca e denti del pesce.

Foto 6. Dipingere i denti aguzzi di bianco.

Naturino





Foto 7.

Lasciare asciugare qualche ora, il passo successivo è caratterizzato dal disegno degli occhi mediante un pennarellone nero.

Foto 8.

Ai lati della scatola, creare un foro e far passare l'elastico.

Lo squalo sarà terminato incollando le pinne; con la colla a caldo fissare le due pinne laterali (ai lati della scatola) e la pinna dorsale (sopra).

Naturino

Idee: lavoretti con i coriandoli

Cartellone

Maxi coriandoli per realizzare questo cartellone, o per creare dei biglietti di invito per una festa: un'idea semplice, che **si realizza incollando tanti cerchi colorati sul cartoncino**.

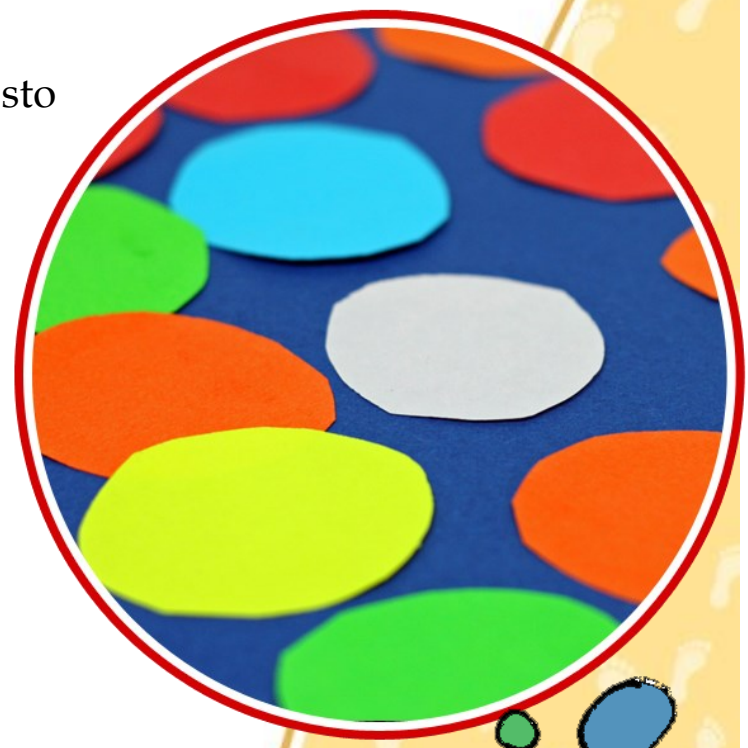

Coriandoli con i timbri

Timbri fai da te per realizzare dei disegni di coriandoli con i colori acrilici.

Prendiamo la punta di una matita con gommino, e timbriamo il foglio di vari colori, usando le tempere.

Naturino

Disegni da colorare: Stampa e colora

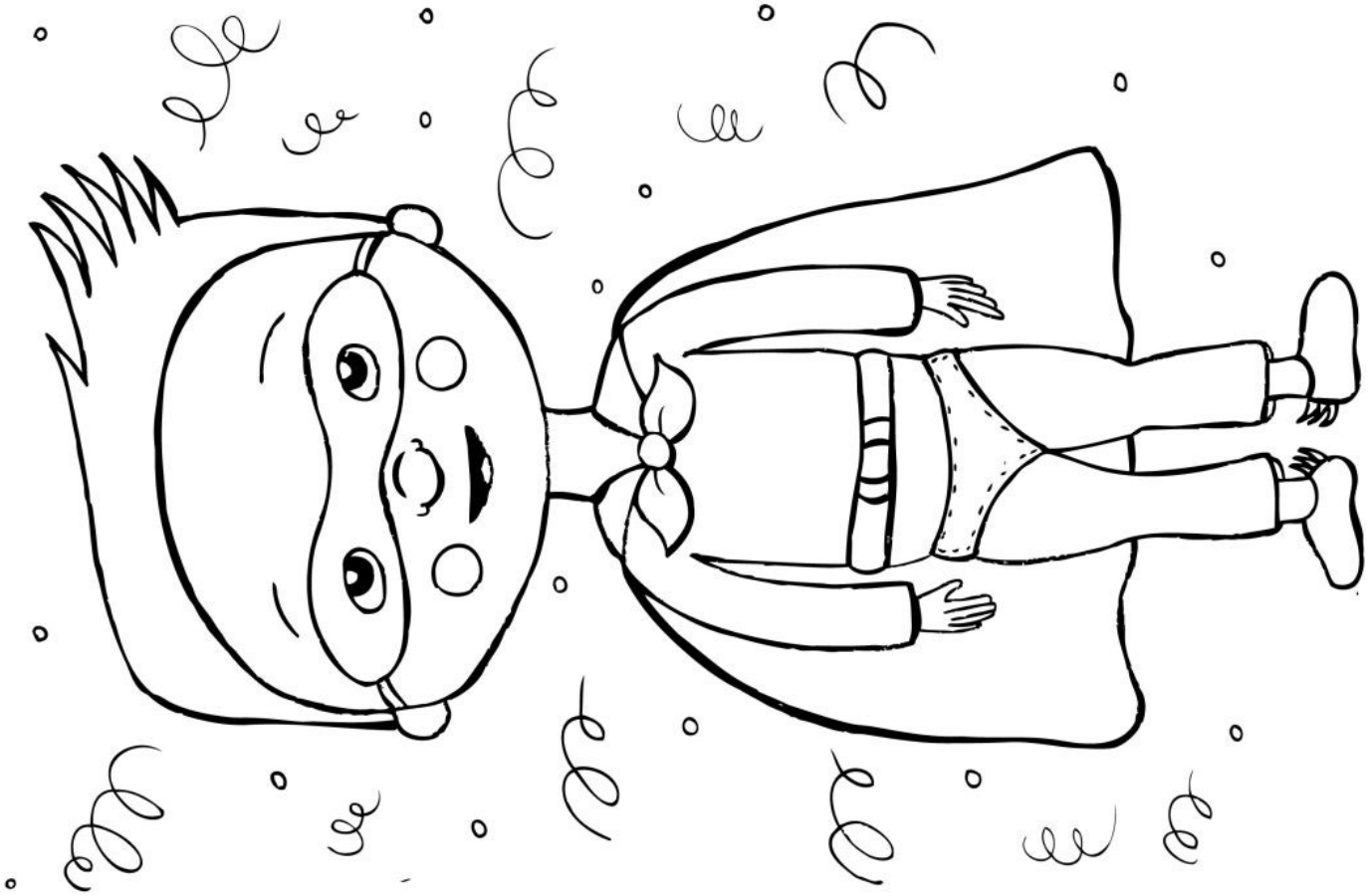

Naturino



Naturino

Scherzi di carnevale illustrati



Ombrello

Se piove, mettiamo alcuni confetti di cioccolata dentro l'ombrello di papà o mamma: quando lo apriranno, verranno lavati da una 'pioggerella' di cioccolata.

Vermi e ragni Finti

Prendiamo uno dei nostri insetti giocattolo e mettiamolo dentro la ciotola dell'insalata senza farci scoprire.

La monetina incollata

Incollate con la colla attaccatutto una moneta da un euro sul marciapiede di fronte a casa. Tutti cercheranno di raccoglierla... inutilmente!



Sveglia!

Spostiamo la lancetta della sveglia di mamma e papà alle 4 del mattino: facciamogli credere che sia già ora di alzarsi.

Dentini

Prima di andare a dormire, mettiamo qualche goccia di succo di limone e un pizzico di sale sullo spazzolino dei nostri fratelli: il mattino dopo...

Naturino

Shopping online

Naturino

www.naturino.com